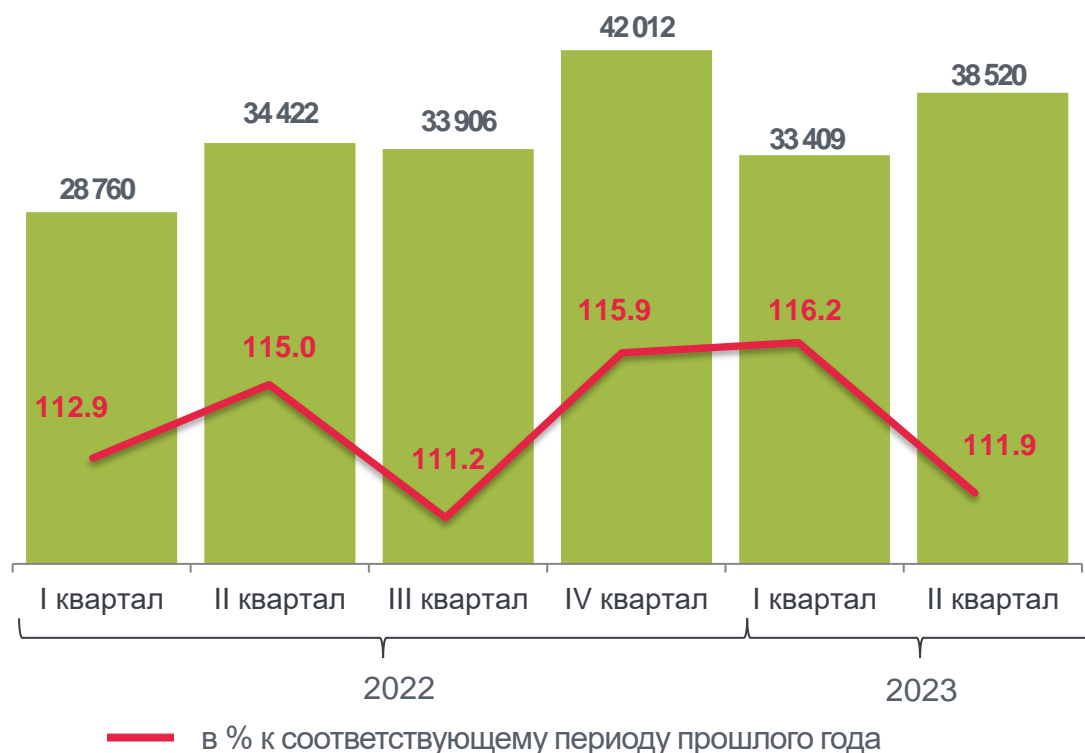


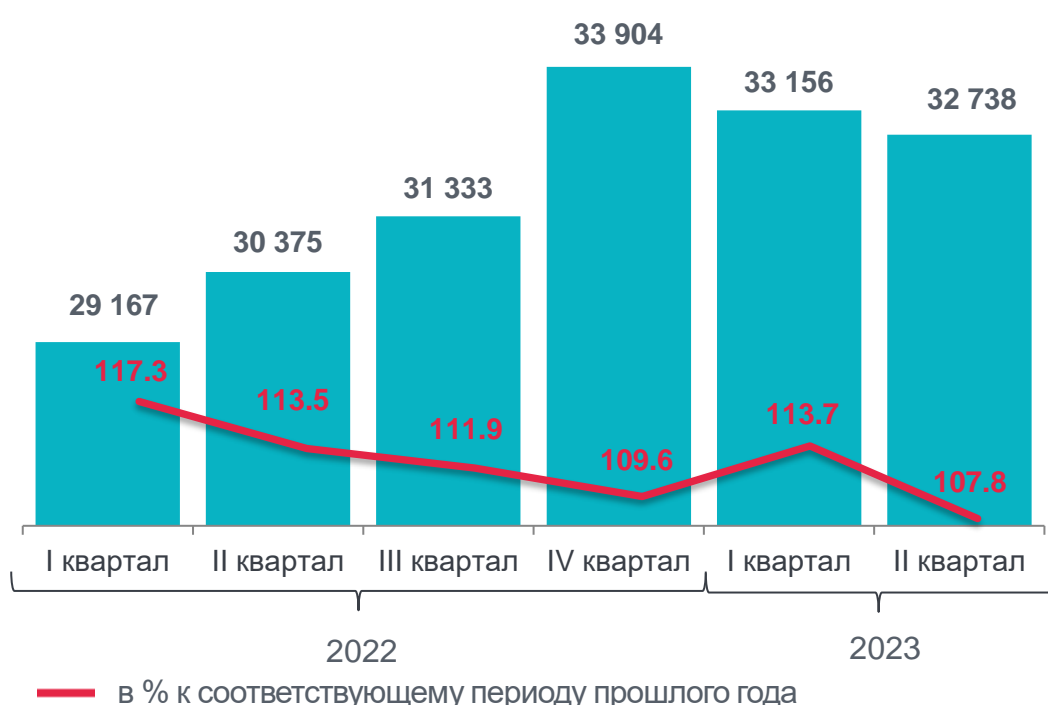
# ДЕНЕЖНЫЕ ДОХОДЫ И РАСХОДЫ НАСЕЛЕНИЯ СМОЛЕНСКОЙ ОБЛАСТИ ВО II КВАРТАЛЕ 2023 ГОДА

**13 944** рубля - прожиточный минимум на душу населения, установленный на 2023 год

## Динамика денежных доходов населения в среднем на душу населения



## Динамика денежных расходов населения в среднем на душу населения



## Номинальные и реальные денежные доходы населения в процентах к соответствующему периоду 2022 года

номинальные денежные доходы **110,2 %**

реальные денежные доходы **109,6 %**

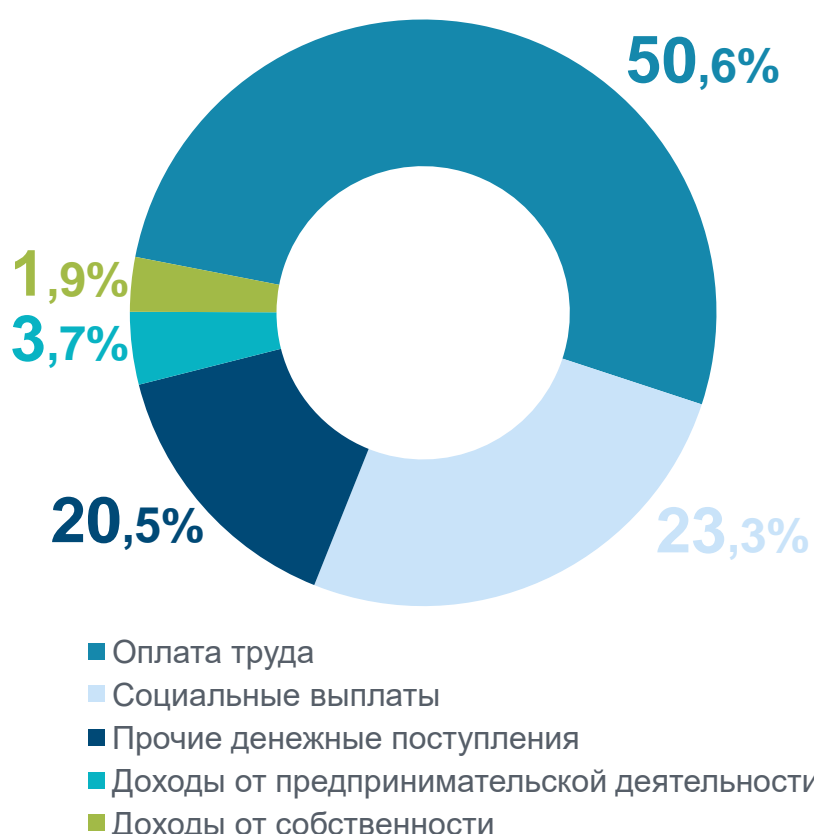
индекс потребительских цен **100,6 %**

реальные располагаемые денежные доходы **109,4 %**



## Структура денежных доходов и расходов населения

### Формирование денежных доходов



### Использование денежных доходов

#### денежные доходы

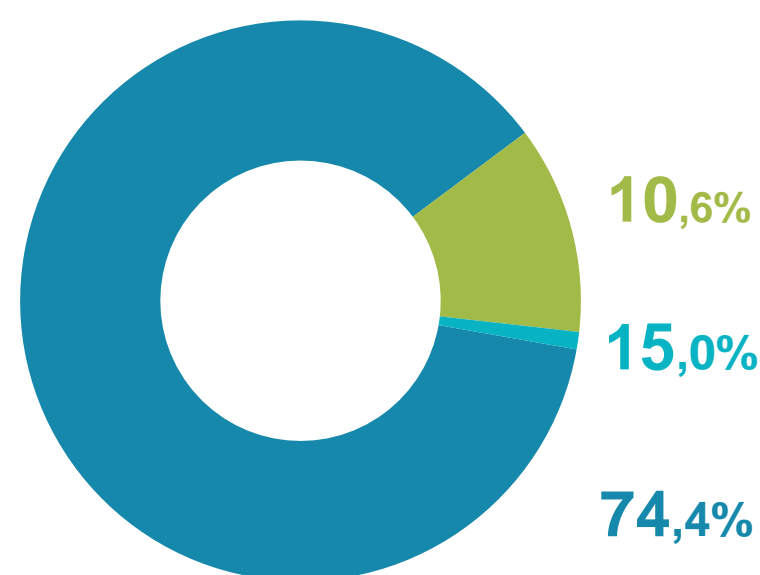
**100,9** млрд рублей

#### денежные расходы

**85,7** млрд рублей

#### прирост сбережений

**+15,1** млрд рублей



- Потребительские расходы
- Обязательные платежи, прочие расходы
- Сбережения